







# Velikonoční speciál víly Eufrozíny

*V tomto speciálním velikonočním vydání vás čeká:*

-  *Grafomotorické cvičení s paní učitelkou Zdeničkou*
-  *Tvoření mluvicích, papírových zajíčků*
-  *Tvoření přírodních velikonočních vajíček*
-  *Představení velikonočních tradic s pohádkou Chaloupka na vršku, se speciálním kvízem paní učitelky Terežky*
-  *Interaktivní velikonoční příběh s paní učitelkou Magdičkou*
-  *Velikonoční říkadlo*



*Milé děti, nezapomeňte si před grafomotorickým cvičením pořádně procvičit ručičky*

<https://www.youtube.com/watch?v=OrX00i4HUCU>




## Grafomotorické cvičení s p.uč. Zdeničkou



-  **Pomůcky:** *papír (viz.obr.) s nakresleným obrysem vajíčka-rozděleným na 7 pruhů, prosíme o pomoc dospěláky (pokud nemáte k dispozici tiskárnu), pastelky, video-návod*
-  **Odkaz na grafomotorické cvičení s paní učitelkou Zdeničkou:**


<https://www.youtube.com/watch?v=aU9OVWbCjiQ&feature=youtu.be>



## Tvoření mluvících Zajíčků

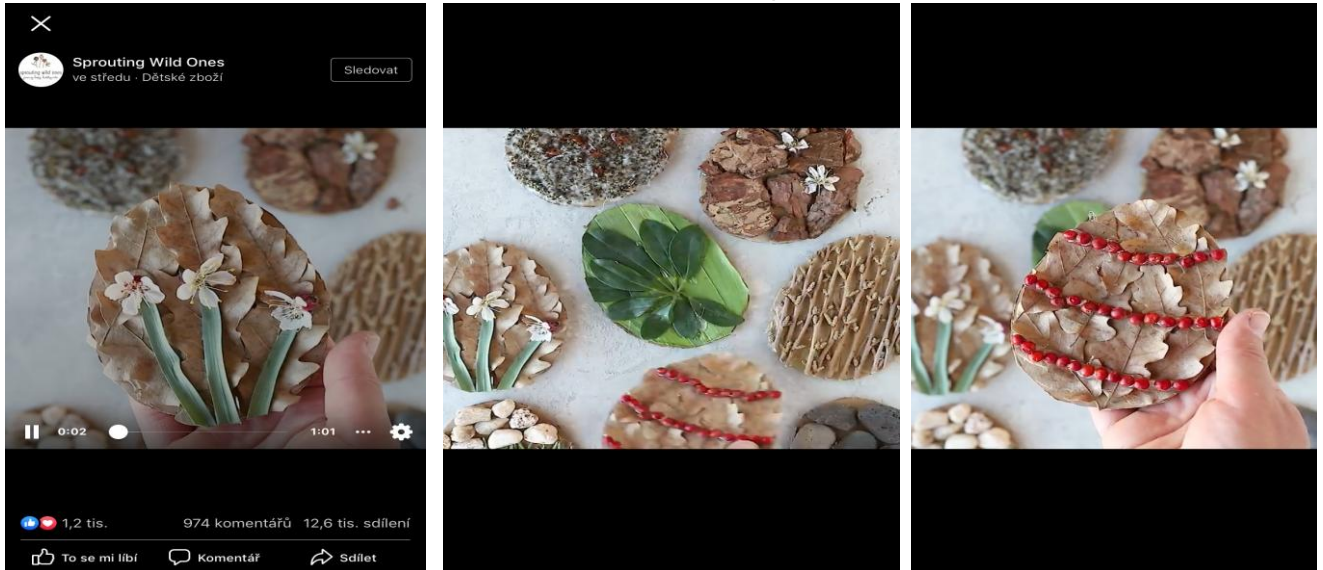


*Můžete přichystat pomůcky a děti dle videa už zvládnou vyrobit samy.*

 **Pomůcky:** papír bílý nebo i barevný, pokud máte, lepidlo, nůžky, černá pastelka nebo fixa, video-návod

 **Video-návod:** <https://www.youtube.com/watch?v=hMpD3LOk00M>

## Tvoření přírodních vajíček



*Maminko a tatínku, zajděte si s dítětem na hezkou procházku do přírody, kde si nasbíráte přírodniny na toto velikonoční tvoření.*

*Můžete přichystat pomůcky a děti dle videa už zvládnou vyrobit samy.*

 **Pomůcky:** tvrdý karton, lepidlo, nůžky, přírodniny – zdobit dle vlastní fantazie

 **Video – návod:** <https://www.facebook.com/271070569672228/posts/2669527766493151/?d=n>

# Velikonoční tradice s Chaloupkou na vršku



Maminko a tatínku, pusťte dětem video o tradicích Velikonoc a vy děti pozorně sledujte, protože bude následovat kvíz s paní učitelkou Terezkou. 😊



Odkaz na video: <https://www.youtube.com/watch?v=nW7iVelfuYc>

## Kvíz s paní učitelkou Terezkou



Milé děti, teď se pozorně připravte a poslouchejte otázky od paní učitelky Terezky. Ten kdo dával dobrý pozor, určitě na všechny otázky bude znát správnou odpověď. 😊



Kvíz od paní učitelky Terezky:

[https://www.youtube.com/watch?v=Jx\\_VT4adPSg&feature=youtu.be](https://www.youtube.com/watch?v=Jx_VT4adPSg&feature=youtu.be)



Správné odpovědi:

1. Škaredá středa  
Zelený čtvrtek
2. Se srdíčkem
3. Pro kočičky
4. Straha
5. Holky by uschly

# Interaktivní příběh s p.uč. Magdičkou

## „Pohádka o smutné kraslici“

🐰 Do interaktivního příběhu jsou děti přímo zapojeny a společně jej tvoří.

🐰 V příběhu si děti procvičí: dechové a artikulační cvičení, hlásku na začátku slova, vytleskávání slov, barvy-odstíny barev, počítání, jednoduché cviky: skok, snožmo, stoj na jedné noze, protažení nohou a rukou, pojmenování a mimické vyjádření různých lidských vlastností a emocí.

🐰 Příběh je určen pouze **dětem**.

„Milí dospěláci, prosím, dejte si kávičku, třeba někde v kuchyni a nesmějte se paní učitelce ☺☺☺ , děkuji p. uč. Magdička“

🐰 **Odkaz na video:**

[https://www.youtube.com/watch?v=nZT5\\_MFkQw4&feature=youtu.be](https://www.youtube.com/watch?v=nZT5_MFkQw4&feature=youtu.be)



## Velikonoční říkadlo

*Hody hody doprovody, dejte  
vejce malovaný. Nedáte-li  
malovaný, dejte aspoň  
bílý, slepička Vám za to snese  
jiný.*



*Milé děti, doufáme, že se Vám náš velikonoční speciál líbil a zvládli jste hravě všechny úkoly. Užijte si krásné Velikonoční svátky a posílejte nám fotečky na email:*

*[msslunickoslusovice@gmail.com](mailto:msslunickoslusovice@gmail.com) z Vašich*

*Velikonoc, ať si můžeme vyzdobit školíčku*

*Vašimi fotky, až se v ní všichni zase sejdem ☺.*

*Vaše paní učitelky: Terežka, Zdenička a Magdička.*